

ОТЧЕТ О ФИНАНСОВЫХ РЕЗУЛЬТАТАХ ДЕЯТЕЛЬНОСТИ УЧРЕЖДЕНИЯ

на 1 января 2021 г.

МБДОУ Детский сад №5 "Солнышко"

Учреждение

Обособленное подразделение

Учредитель

Наименование органа, осуществля-

ющего полномочия учредителя

Периодичность: годовая

Единица измерения: руб.





Управление образования Администрации городского округа Навашинский

Коды	0503721
Форма по ОКУД	01.01.2021
Дата по ОКПО	5223003727
ИНН	22241501000
по ОКТМО	02105341
по ОКПО	ИНН
Глава по БК	074
по ОКЕИ	383

Наименование показателя	Код строки	Код аналитик и	Деятельность с целевыми средствами	Деятельность по государственному заданию	Приносящая доход деятельность	Итого
1	2	3	4	5	6	7
Доходы	010	100	73 445,13	13 665 390,00	1 779 511,63	15 518 346,76
в том числе:						
Доходы от оказания платных услуг (работ)	131		-	13 661 600,00	1 773 340,62	15 434 940,62
Доходы от компенсации затрат государственного управления	134		-	-	3 671,01	3 671,01
Поступления текущего характера бюджетным и автономным учреждениям от сектора государственного управления	152		73 445,13	-	-	73 445,13
Поступления текущего характера от иных резидентов (за исключением сектора государственного управления и организаций государственного сектора)	155		-	-	2 500,00	2 500,00
Безвозмездные неденежные поступления текущего характера от сектора государственного управления и организаций государственного сектора	191		-	3 790,00	-	3 790,00
Расходы	150	200	73 431,23	13 222 532,91	1 708 986,37	15 004 950,51
в том числе:						
Заработная плата	211		-	8 637 559,00	-	8 637 559,00
Начисления на выплаты по оплате труда	213		-	2 606 127,75	-	2 606 127,75
Услуги связи	221		-	25 015,88	-	25 015,88
Коммунальные услуги	223		-	1 154 956,31	-	1 154 956,31
Работы, услуги по содержанию имущества	225		8 100,00	104 250,00	840,00	113 190,00
Прочие работы, услуги	226		-	209 378,40	27 700,00	237 078,40
Социальные пособия и компенсации персоналу в денежной форме	266		-	37 063,86	-	37 063,86
Амортизация	271		-	349 389,15	6 200,00	355 589,15
Расходование материальных запасов	272		65 331,23	98 792,56	1 670 576,13	1 834 699,92
Штрафы за нарушение законодательства о налогах и сборах, законодательства о страховых взносах	292		-	-	0,23	0,23
Иные выплаты текущего характера физическим лицам	296		-	-	3 670,01	3 670,01
Чистый операционный результат (стр. 301 - стр. 302); (стр. 310 + стр. 410)	300		13,90	442 857,09	70 525,26	513 396,25
Операционный результат до налогообложения (стр. 010 - стр. 150)	301		13,90	442 857,09	70 525,26	513 396,25
Налог на прибыль	302		-	-	-	-
Операции с нефинансовыми активами (стр. 320 + стр. 330 + стр. 360 + стр. 370 + стр. 380 + стр. 390 + стр. 400)	310		-	22 842,19	18 335,17	41 177,36
Чистое поступление основных средств	320		-	-48 474,15	-	-48 474,15
в том числе:						
увеличение стоимости основных средств	321	310	-	300 915,00	6 200,00	307 115,00
уменьшение стоимости основных средств	322	41X	-	349 389,15	6 200,00	355 589,15
Чистое поступление нематериальных активов	330		-	-	-	-
в том числе:						

увеличение стоимости нематериальных активов	331	320	-	-	-	-	-
уменьшение стоимости нематериальных активов	332	42X	-	-	-	-	-
Чистое поступление непроизведенных активов	350		-	-	-	-	-
в том числе:							
увеличение стоимости непроизведенных активов	351	330	-	-	-	-	-
уменьшение стоимости непроизведенных активов	352	43X	-	-	-	-	-
Чистое поступление материальных запасов	360		-	71 316,34	17 335,17	88 651,51	
в том числе:							
увеличение стоимости материальных запасов	361	340	65 345,13	170 108,90	1 687 911,30	1 923 365,33	
из них:							
уменьшение стоимости материальных запасов	362	440	65 345,13	98 792,56	1 670 576,13	1 834 713,82	
из них:							
Чистое поступление прав пользования	370		-	-	-	-	-
в том числе:							
увеличение стоимости прав пользования	371	350	-	-	-	-	-
уменьшение стоимости прав пользования	372	450	-	-	-	-	-
Чистое изменение затрат на изготовление готовой продукции, выполнение работ, услуг	390		-	-	-	-	-
в том числе:							
увеличение затрат	391	x	-	12 869 353,76	1 689 936,13	14 559 289,89	
уменьшение затрат	392	x	-	12 869 353,76	1 689 936,13	14 559 289,89	
Расходы будущих периодов	400	x	-	-	1 000,00	1 000,00	
Операции с финансовыми активами и обязательствами (стр. 420 - стр. 510)	410		13,90	420 014,90	52 190,09	472 218,89	
Операции с финансовыми активами (стр. 430 + стр. 440 + стр. 450 + стр. 460 + стр. 470 + стр. 480)	420		-140 331,00	1 334 147,65	52 190,09	1 246 006,74	
Чистое поступление денежных средств и их эквивалентов	430		-	338 947,65	35 586,65	374 534,30	
в том числе:							
поступление денежных средств и их эквивалентов	431	510	80 693,00	13 661 600,00	3 525 816,38	17 268 109,38	
выбытие денежных средств и их эквивалентов	432	610	80 693,00	13 322 652,35	3 490 229,73	16 893 575,08	
Чистое поступление ценных бумаг, кроме акций	440		-	-	-	-	-
в том числе:							
увеличение стоимости ценных бумаг, кроме акций и иных финансовых инструментов	441	520	-	-	-	-	-
уменьшение стоимости ценных бумаг, кроме акций и иных финансовых инструментов	442	620	-	-	-	-	-
Чистое поступление акций и иных финансовых инструментов	450		-	-	-	-	-
в том числе:							
увеличение стоимости акций и иных финансовых инструментов	451	530	-	-	-	-	-
уменьшение стоимости акций и иных финансовых инструментов	452	630	-	-	-	-	-
Чистое предоставление займов	460		-	-	-	-	-
в том числе:							
увеличение задолженности по предоставленным займам	461	540	-	-	-	-	-
уменьшение задолженности по предоставленным займам	462	640	-	-	-	-	-
Чистое поступление иных финансовых активов	470		-	-	-	-	-
в том числе:							
увеличение стоимости иных финансовых активов	471	550	-	-	-	-	-
уменьшение стоимости иных финансовых активов	472	650	-	-	-	-	-
Чистое увеличение прочей дебиторской задолженности	480		-140 331,00	995 200,00	16 603,44	871 472,44	
в том числе:							
увеличение прочей дебиторской задолженности	481	560	65 263,87	15 266 583,43	3 542 419,82	18 874 267,12	
уменьшение прочей дебиторской задолженности	482	660	205 594,87	14 271 383,43	3 525 816,38	18 002 794,68	
Операции с обязательствами (стр. 520 + стр. 530 + стр. 540 + стр. 550 + стр. 560)	510		-140 344,90	914 132,75	-	773 787,85	

Чистое увеличение задолженности по внутренним привлеченным займам	520								
в том числе:									
увеличение задолженности по внутренним привлеченным займам	521	710							
уменьшение задолженности по внутренним привлеченным займам	522	810							
Чистое увеличение задолженности по внешним привлеченным займам	530								
в том числе:									
увеличение задолженности по внешним привлеченным займам	531	720							
уменьшение задолженности по внешним привлеченным займам	532	820							
Чистое увеличение прочей кредиторской задолженности	540			-13,90				-64 398,94	
в том числе:									
увеличение прочей кредиторской задолженности	541	730		73 445,13			14 474 327,99		1 727 321,54
уменьшение прочей кредиторской задолженности	542	830		73 459,03			14 538 726,93		1 727 321,54
Чистое изменение доходов будущих периодов	550	X		-140 331,00			995 200,00		
Чистое изменение резервов предстоящих расходов	560	X					-16 668,31		

Руководитель  Е.А. Куприянова (расшифровка подписи) _____
 Главный бухгалтер  Н.В. Кулева (расшифровка подписи) _____
Централизованная бухгалтерия
 Руководитель (уполномоченное лицо)  Заведующий (должность) _____
 Исполнитель  Бухгалтер (должность) _____
 _____ (расшифровка подписи) _____ (расшифровка подписи)
 _____ (наименование, ОГРН, ИНН, КПП, местонахождение) _____
 _____ (расшифровка подписи) _____ (расшифровка подписи)
 _____ (расшифровка подписи) _____ (расшифровка подписи)
 _____ (телефон, e-mail) _____

15 января 2021 г.